

WIE NEHME ICH AN EINER **VIDEOKONFERENZ** TEIL ?

**Wo finde ich
die Video-
konferenzen?**

**In der linken Leiste bei:
“Kalender”**



Aktivität



Chat



Teams



Aufgaben



Kalender



Dateien



Allgemein

Beiträge

Dateien

Kur

Versuchen Sie, den Kurs- oder St






hier findest du Termine wie z.B. Videokonferenzen

**Manchmal findest du den Termin
zusätzlich auch in einem Kanal.**

Das macht jeder Lehrer etwas anders.

**Und wie
komme ich
dann zur
Video-
konferenz?**

**Klicke auf den
aktuellen Termin
und gehe auf:
“Teilnehmen”**



Kalender

Jetzt besprechen

+ Neue Besprechung

Heute < > Januar 2021

Arbeitswoche

11
Montag

12

13

14
Donnerstag

15
Freitag

8 Uhr	Unterricht Schneider Nico
9 Uhr	
10 Uhr	
11 Uhr	
12 Uhr	
13 Uhr	
14 Uhr	

Mein Kalender

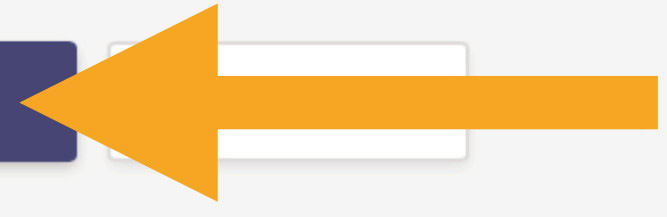
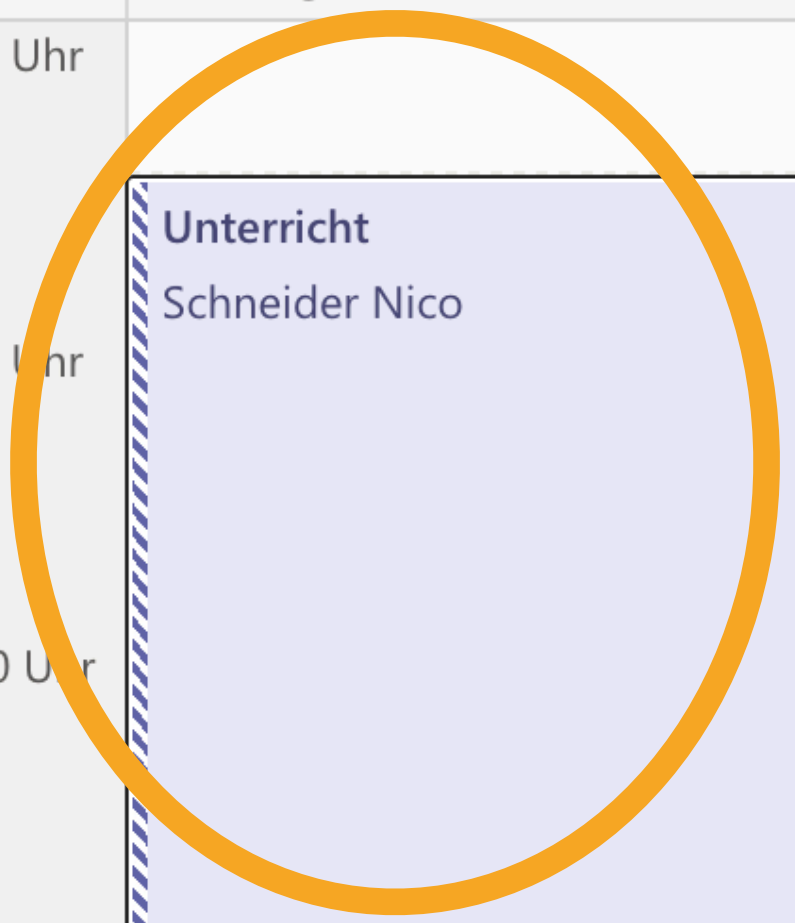
Unterricht

11.01.2021 08:30 - 11:00

Teilnehmen

- Testklasse > Allgemein
- Mit Teilnehmern chatten

Schneider Nico
Organisator



Und dann ?

**Du bist schon fast
in der Konferenz.
Im nächsten Schritt
klickst du auf:
“Jetzt teilnehmen”**



Schließen

Aktivität

Chat 4

Teams

Aufgaben

Kalender

Dateien



Audio- und Videoeinstellungen auswählen für

Unterricht



Jetzt teilnehmen



Geräte

Andere Teilnahmeoptionen

Audio aus

Telefontaudio

Raum hinzufügen



Tipp:

Mach hier dein Bild und deinen Ton aus.

Später in der Konferenz kannst du

das immer noch anschalten.

**Wo kann ich
Bild und Ton
anmachen?**

**Bei dem Kamera-
und Mikrofon-Zeichen.**



Aktivität



Chat



Teams



Aufgaben



Kalender



Dateien



te auf weitere Teilnehmer...

00:14



Apps

Tipp:

**Mach deinen Ton erst an,
wenn dein Lehrer dich aufruft.**

**Woher weiß
der Lehrer,
dass ich
etwas sagen
möchte?**

**Melde dich mit dem
Hand-Zeichen:**



Aktivität



Chat



Teams



Aufgaben



Kalender



Dateien



Warten auf weitere Teilnehmer...

00:14



Apps

Tipp:
Verzichte auf den Chat
während einer Videokonferenz.

GRUNDSCHULE
THONER ESPAN
NÜRNBERG